


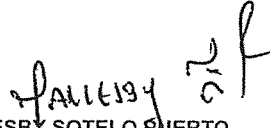
BOGOTA DISTRITO CAPITAL
E. S. E. HOSPITAL UNIVERSITARIO DE LA SAMARITANA
ESTADO DE RESULTADOS INTEGRAL (COMPARATIVO)
DEL 01 DE ENERO AL 30 DE JUNIO DE :
(Cifras en Miles de Pesos)




VIGILADO SUPERSALUD

	2020	2019	%
INGRESOS OPERACIONALES	<u>68.797.472</u>	<u>78.817.656</u>	-13
43 VENTA DE SERVICIOS	68.797.472	78.817.656	-13
COSTO DE VENTAS	<u>89.201.908</u>	<u>68.059.313</u>	31
63 COSTO DE VENTAS DE SERVICIOS	89.201.908	68.059.313	31
UTILIDAD BRUTA	<u>-20.404.436</u>	<u>10.758.342</u>	-290
GASTOS DE AMNISTRACION Y OPERACION	<u>11.802.173</u>	<u>10.355.363</u>	14
51 GASTOS	5.466.749	4.990.870	10
53 DETERIORO, DEPREC., AMORTIZAC. Y PROVISIONES	6.335.423	5.364.493	18
RESULTADO OPERACIONAL	<u>-32.206.609</u>	<u>402.979</u>	-8.092
44 TRANSFERENCIAS Y SUBVENCIONES	15.418.903	2.236.632	589
48 OTROS INGRESOS	3.292.042	3.447.013	-4
58 OTROS GASTOS	1.746.252	3.328.277	-48
RESULTADO INTEGRAL DEL PERIODO (DEFICIT)	<u><u>-15.241.915</u></u>	<u><u>2.758.346</u></u>	-653


 Dr. EDGAR SILVIO SANCHEZ VILLEGAS
 REPRESENTANTE LEGAL


 MARLESBY SOTELO PUERTO
 CONTADOR
 T.P 50289 - T


 JAIME H. MONCLOU PEDRAZA
 REVISOR FISCAL
 T.P. 48119 - T